

monsternaam

Gras, kuilhooi (GIQHF1)

Klantnummer: 305630

Lab
Opdracht
Ruwvoer

Gras, kuilhooi

Datum monsternaam
Datum verslag

Monsternaam door **Opdrachtgever**

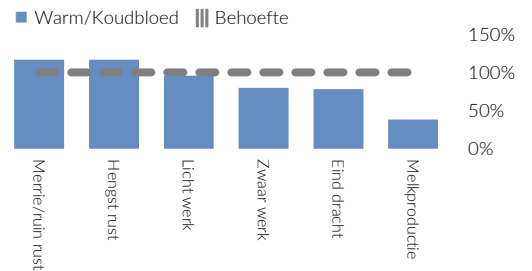
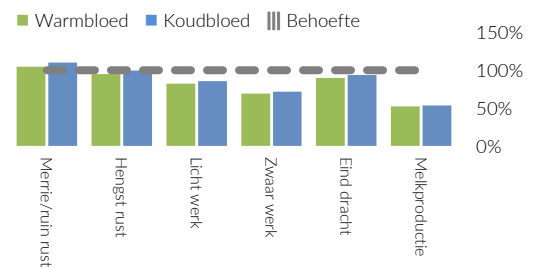
Energie & Eiwit ^A



Energiewaarde Paard (Ewpa) 0,61 /kg ds



Eiwit (VREp) 49,8 g/kg ds



Suiker ^B



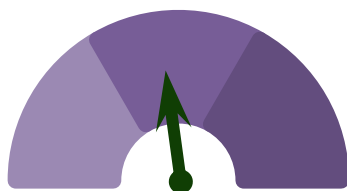
Suiker 146 g/kg ds

Voor paarden met insulinedysregulatie:



Goed Hoog Te hoog

Structuur

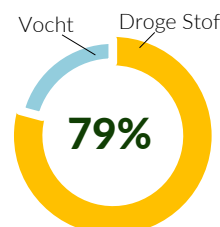


■ Fijn
■ Middel
■ Grof

Ruwe Celstof 324 g/kg ds

Lignine 37 g/kg ds

Droge Stof



- Kuil 0-60%**
 - Relatief nat
 - Zuur
 - Sterk gefermenteerd
 - Verpakt
- Voordrog 60-80%**
 - Aangedroogd
 - Licht zuur
 - Licht tot matig gefermenteerd
 - Vaak verpakt
- Hooi > 80%**
 - Relatief droog
 - Niet zuur
 - Niet gefermenteerd
 - Verpakt of onverpakt

Toelichting

A

Energie (Ewpa) & Eiwit (VREp)

De energie- en eiwitvoorziening zijn berekend met een droge stof opname van 1,5% van het lichaamsgewicht (de maximale opname capaciteit ligt bij 2% bij een rantsoen van enkel ruwvoer).

De grafieken geven de opname weer (in %) tegen de behoefte (bij de 100% lijn dekt de opname de behoefte volledig).

B

Suiker

Suiker is een risico voor paarden met insulinedysregulatie (voorheen insulineresistentie) voor het verkrijgen van hoeftbevangenheid. De volgende paarden hebben een risico op insulinedysregulatie:

- Paarden met overgewicht
- Paarden met (geschiedenis) van hoeftbevangenheid
- PPID (Pituitary Pars Intermedia Dysfunction)
- Paarden met Equine Metabool Syndroom (EMS)
- Senioren

Ruwvoerkwaliteit

"gemiddelde kwaliteit ruwvoer met een relatief laag energie-, een relatief laag eiwit- en een hoog suikergehalte"

Arm

- Grove structuur
- Relatief laag energie & eiwit
- Relatief laag suiker

Midden

- Gemiddelde structuur
- Gemiddeld energie & eiwit
- Gemiddeld suiker

Rijk

- Fijne structuur
- Relatief hoog energie & eiwit
- Relatief hoog suiker

Ruwvoergeschiktheid

Arm

- Recreatief gebruik tot L-niveau
- Sobere rassen
- Overgewicht
- Begin dracht (1-8 maand)

Midden

- Sportpaarden vanaf M-niveau
- Intensief gebruikte manegepaarden
- Magere paarden
- Twee- en driejarigen

Rijk

- Veulens tot 1 jaar
- Merrie in lactatie
- Einde dracht (9-11 maand)
- Ernstig vermagerde paarden

Geef paarden de best passende kwaliteit ruwvoer, dan is minder krachtvoer nodig. Hou wel rekening met afwijkende energie-, eiwit- en suikerwaarden. Raadpleeg uw voedingsadviseur.

Ruwvoerbehoefte

De best passende kwaliteit ruwvoer is de basis van een gezond rantsoen. Geef uw paard dagelijks 1,5% van het lichaamsgewicht aan droge stof ruwvoer (of meer als er geen overgewicht ontstaat). De werkelijk te voeren hoeveelheid is afhankelijk van het droge stofgehalte van het ruwvoer (zie tabel).

Lichaamsgewicht	Ruwvoerbehoefte in kg droge stof	Vers product in kg op basis van analyse
Paard / Pony	1,5%	1,5%
600 kg	9,0	11,4
500 kg	7,5	9,5
400 kg	6,0	7,6
300 kg	4,5	5,7
200 kg	3,0	3,8
100 kg	1,5	1,9

Maak er een gewoonte van het ruwvoer te wegen, dan weet je echt wat je voert.